


ORGANISMO INTERMUNICIPAL METROPOLITANO DE AGUA POTABLE, ALCANTARILLADO, SANEAMIENTO Y SERVICIOS CONEXOS DE LOS MUNICIPIOS DE CERRO DE SAN PEDRO, SAN LUIS POTOSI



**ESTADO ANALÍTICO DE INGRESOS  
DEL 01 DE ENERO DE 2022 AL 31 DE DICIEMBRE DE 2022**


Rubro de Ingresos	Ingreso					Diferencia
	Estimado	Ampliaciones y Reducciones	Modificado	Devengado	Recaudado	
	1	2	(3= 1 + 2)	4	5	
Impuestos	0.00	0.00	0.00	0.00	0.00	0.00
Cuotas y Aportaciones de Seguridad Social	0.00	0.00	0.00	0.00	0.00	0.00
Contribuciones de Mejoras	0.00	0.00	0.00	0.00	0.00	0.00
Derechos	872,284,556.40	85,926,296.32	958,210,852.72	958,210,852.72	958,210,852.72	85,926,296.32
Productos	0.00	106,034.61	106,034.61	106,034.61	106,034.61	106,034.61
Aprovechamientos	0.00	0.00	0.00	0.00	0.00	0.00
Ingresos por Ventas de Bienes, Prestación de Servicios y Otros Ingresos	493,588,414.76	-488,484,975.50	5,103,439.26	5,103,439.26	5,103,439.26	- 488,484,975.50
Participaciones, Aportaciones, Convenios, Incentivos Derivados de la Colaboración Fiscal y Fondos de Distintos de Aportaciones.	92,091,154.80	-56,385,899.33	35,705,255.47	35,705,255.47	35,705,255.47	- 56,385,899.33
Transferencias, Asignaciones, Subsidios y Subvenciones, y Pensiones y Jubilaciones.	63,742,965.04	13,433,330.96	77,176,296.00	77,176,296.00	77,176,296.00	13,433,330.96
Ingresos Derivados de Financiamientos	0.00	0.00	0.00	0.00	0.00	0.00
<b>Total</b>	<b>1,521,707,091.00</b>	<b>- 445,405,212.94</b>	<b>1,076,301,878.06</b>	<b>1,076,301,878.06</b>	<b>1,076,301,878.06</b>	<b>- 445,405,212.94</b>
Ingresos excedentes <sup>1</sup>						

"Bajo protesta de decir verdad declaramos que los Estados Financieros y sus notas son razonablemente correctos y son responsabilidad del emisor"

<sup>1</sup> Los ingresos excedentes se presentan para efectos de cumplimiento de la Ley General de Contabilidad Gubernamental y el importe reflejado debe ser siempre mayor a cero.

  
Lic. José Antonio Lugo Álvarez  
Encargado del Despacho de la Dirección  
General (Autorizó)

  
C.P. Rafael Munguín Garduño  
Contralor Interno  
(Revisó)


  
C.P. Salvador Medrano Argote  
Director de Administración  
y Finanzas (Elaboró)

0000001


ORGANISMO INTERMUNICIPAL METROPOLITANO DE AGUA POTABLE, ALCANTARILLADO, SANEAMIENTO Y SERVICIOS CONEXOS DE LOS MUNICIPIOS DE CERRO DE SAN PEDRO, SAN LUIS POTOSI Y SOLEDAD DE GRACIANO SANCHEZ. INTERAPAS.						
Estado Analítico de Ingresos						
DEL 01 DE ENERO DE 2022 AL 31 DE DICIEMBRE DE 2022						
Estado Analítico de Ingresos por Fuente de Financiamiento	Ingreso Estimado 1	Ampliaciones y Reducciones 2	Ingreso Modificado (3= 1 + 2)	Ingreso Devengado 4	Ingreso Recaudado 5	Diferencia (6= 5 - 1)
<b>Ingresos del Poder Ejecutivo Federal o Estatal y de los Municipios</b>	<b>1,028,118,676.24</b>	<b>42,973,727.95</b>	<b>1,071,092,404.19</b>	<b>1,071,092,404.19</b>	<b>1,071,092,404.19</b>	<b>42,973,727.95</b>
Impuestos	0.00	0.00	0.00	0.00	0.00	0.00
Cuotas y Aportaciones de Seguridad Social	0.00	0.00	0.00	0.00	0.00	0.00
Contribuciones de Mejoras	0.00	0.00	0.00	0.00	0.00	0.00
Derechos	872,284,556.40	85,926,296.32	958,210,852.72	958,210,852.72	958,210,852.72	85,926,296.32
Productos <sup>1</sup>	0.00	0.00	0.00	0.00	0.00	0.00
Aprovechamientos <sup>2</sup>	0.00	0.00	0.00	0.00	0.00	0.00
Participaciones, Aportaciones, Convenios, Incentivos Derivados de la	92,091,154.80	-56,385,899.33	35,705,255.47	35,705,255.47	35,705,255.47	-56,385,899.33
Transferencias, Asignaciones, Subsidios y Subvenciones, y Pensiones y	63,742,965.04	13,433,330.96	77,176,296.00	77,176,296.00	77,176,296.00	13,433,330.96
<b>Ingresos de los Entes Públicos de los Poderes Legislativo y Judicial, de</b>	<b>493,588,414.76</b>	<b>-488,378,940.89</b>	<b>5,209,473.87</b>	<b>5,209,473.87</b>	<b>5,209,473.87</b>	<b>-488,378,940.89</b>
Cuotas y Aportaciones de Seguridad Social	0.00	0.00	0.00	0.00	0.00	0.00
Productos <sup>1</sup>	0.00	106,034.61	106,034.61	106,034.61	106,034.61	106,034.61
Ingresos por Ventas de Bienes, Prestación de Servicios y Otros Ingresos <sup>3</sup>	493,588,414.76	-488,484,975.50	5,103,439.26	5,103,439.26	5,103,439.26	-488,484,975.50
Transferencias, Asignaciones, Subsidios y Subvenciones, y Pensiones y	0.00	0.00	0.00	0.00	0.00	0.00
<b>Ingresos derivados de financiamiento</b>	<b>0.00</b>	<b>0.00</b>	<b>0.00</b>	<b>0.00</b>	<b>0.00</b>	<b>0.00</b>
Ingresos Derivados de Financiamientos	0.00	0.00	0.00	0.00	0.00	0.00
<b>T o t a l</b>	<b>1,521,707,091.00</b>	<b>-445,405,212.94</b>	<b>1,076,301,878.06</b>	<b>1,076,301,878.06</b>	<b>1,076,301,878.06</b>	<b>-445,405,212.94</b>
				Ingresos excedentes <sup>1</sup>		

"Bajo protesta de decir verdad declaramos que los Estados Financieros y sus notas son razonablemente correctos y son responsabilidad del emisor"

<sup>1</sup> Los ingresos excedentes se presentan para efectos de cumplimiento de la Ley General de Contabilidad Gubernamental y el importe reflejado debe ser siempre mayor a cero.

  
Lic. José Antonio Lugo Álvarez  
Encargado del Despacho de la Dirección  
General (Autorizó)

  
C.P. Salvador Medrano Argote  
Director de Administración y Finanzas (Elaboró)

  
C.P. Rafael Munguía Garduño  
Contralor Interno  
(Revisó)

000000




ORGANISMO INTERMUNICIPAL METROPOLITANO DE AGUA POTABLE, ALCANTARILLADO, SANEAMIENTO Y SERVICIOS CONEXOS DE LOS MUNICIPIOS DE CERRO DE SAN PEDRO, SAN LUIS POTOSÍ Y SOLEDAD DE GRACIANO SÁNCHEZ





Estado Analítico del Ejercicio del Presupuesto de Egresos  
Clasificación Económica (por Tipo de Gasto)  
Del 1 de enero al 31 de Diciembre de 2022

Concepto	Egresos Aprobado 1	Ampliaciones/ (Reducciones) 2	Egresos Modificado 3 = (1 + 2)	Egresos Devengado 4	Egresos Pagado 5	Subejercicio 6 = (3 - 4)
Gasto Corriente	1,065,391,229.35	-170,710,778.68	894,680,450.67	894,687,820.63	754,090,436.18	-7,369.96
Gasto de Capital	154,362,372.36	30,454,548.80	184,816,921.16	184,816,920.67	112,790,949.86	0.49
Amortización de la Deuda y Disminución de Pasivos	280,000,000.00	0.00	280,000,000.00	280,000,000.00	129,682,359.19	0.00
Pensiones y Jubilaciones	21,953,489.00	-2,958,017.38	18,995,471.62	18,995,471.62	19,278,973.27	0.00
Participaciones	0.00	0.00	0.00	0.00	0.00	0.00
<b>Total del Gasto</b>	<b>1,521,707,090.71</b>	<b>-143,214,247.26</b>	<b>1,378,492,843.45</b>	<b>1,378,500,212.92</b>	<b>1,015,842,718.50</b>	<b>-7,369.47</b>

"Bajo protesta de decir verdad declaramos que los Estados Financieros y sus notas son razonablemente correctos y son responsabilidad del emisor"

  
Lic. José Antonio Lugo Álvarez  
Encargado del Despacho de la Dirección  
General (Autorizó)

  
C.P. Salvador Medrano Argote  
Director de Administración  
y Finanzas (Elaboró)

  
C.P. Rafael Munguía Grduño  
Contralor Interno  
(Revisó)

0000001

ORGANISMO INTERMUNICIPAL METROPOLITANO DE AGUA POTABLE, ALCANTARILLADO, SANEAMIENTO Y SERVICIOS CONEXOS DE LOS MUNICIPIOS DE CERRO DE SAN PEDRO, SAN LUIS POTOSÍ Y SOLEDAD DE GRACIANO SANCHEZ



Estado Analítico del Ejercicio del Presupuesto de Egresos  
Clasificación Administrativa  
Del 1 de enero al 31 de diciembre de 2022

Concepto	Egresos Aprobado 1	Ampliaciones/ (Reducciones) 2	Egresos Modificado 3 = (1 + 2)	Egresos Devengado 4	Egresos Pagado 5	Subejercicio 6 = (3 - 4)
Organo Ejecutivo Municipal (Ayuntamiento)						
ó Entidades Paraestatales y Fideicomisos No Empresariales y No Financieros	1,521,707,090.71	- 143,214,247.26	1,378,492,843.45	1,378,500,212.92	1,015,842,718.50	- 7,369.47
<b>Total del Gasto</b>	1,521,707,090.71	- 143,214,247.26	1,378,492,843.45	1,378,500,212.92	1,015,842,718.50	- 7,369.47


"Bajo protesta de decir verdad declaramos que los Estados Financieros y sus notas son razonablemente correctos y son responsabilidad del emisor"

  
Lic. José Antonio Lugo Álvarez  
Encargado del Despacho de la Dirección General  
Autorizó

  
C.P. Rafael Munguía Garduño  
Contralor Interno  
Revisó

  
C.P. Salvador Medrano Argote  
Director de Administración y Finanzas  
Elaboró

0000001

ORGANISMO INTERMUNICIPAL METROPOLITANO DE AGUA POTABLE, ALCANTARILLADO, SANEAMIENTO Y SERVICIOS CONEXOS DE LOS MUNICIPIOS DE CERRO DE SAN PEDRO, SAN LUIS POTOSÍ Y SOLEDAD DE GRACIANO SANCHEZ						
 Estado Analítico del Ejercicio del Presupuesto de Egresos Clasificación Funcional (Finalidad y Función) Del 1 de enero al 31 de diciembre de 2022						
Concepto	Egresos Aprobado 1	Ampliaciones/ (Reducciones) 2	Egresos Modificado 3 = (1 + 2)	Egresos Devengado 4	Egresos Pagado 5	Subejercicio 6 = (3 - 4)
<b>Gobierno</b>	<b>263,446,453.39</b>	<b>-28,930,158.88</b>	<b>234,516,294.51</b>	<b>234,518,294.44</b>	<b>226,359,453.21</b>	<b>-1,999.93</b>
Legislación	0.00	0.00	0.00	0.00	0.00	0.00
Justicia	0.00	0.00	0.00	0.00	0.00	0.00
Coordinación de la Política de Gobierno	0.00	0.00	0.00	0.00	0.00	0.00
Relaciones Exteriores	0.00	0.00	0.00	0.00	0.00	0.00
Asuntos Financieros y Hacendarios	256,160,826.05	-33,129,634.42	223,031,191.63	223,033,191.56	218,267,222.74	1,999.93
Seguridad Nacional	0.00	0.00	0.00	0.00	0.00	0.00
Asuntos de Orden Público y de Seguridad Interior	0.00	0.00	0.00	0.00	0.00	0.00
Otros Servicios Generales	7,285,627.34	4,199,475.54	11,485,102.88	11,485,102.88	8,092,230.47	0.00
<b>Desarrollo Social</b>	<b>973,999,998.40</b>	<b>-114,650,105.55</b>	<b>859,349,892.85</b>	<b>859,355,262.49</b>	<b>655,311,195.05</b>	<b>5,369.64</b>
Protección Ambiental	215,533,869.31	14,028,606.70	229,562,476.01	229,562,635.62	116,191,926.52	159.61
Vivienda y Servicios a la Comunidad	758,466,129.09	-128,678,712.25	629,787,416.84	629,792,626.87	539,119,268.53	5,210.03
Salud	0.00	0.00	0.00	0.00	0.00	0.00
Recreación, Cultura y Otras Manifestaciones Sociales	0.00	0.00	0.00	0.00	0.00	0.00
Educación	0.00	0.00	0.00	0.00	0.00	0.00
Protección Social	0.00	0.00	0.00	0.00	0.00	0.00
Otros Asuntos Sociales	0.00	0.00	0.00	0.00	0.00	0.00
<b>Desarrollo Económico</b>	<b>4,260,638.92</b>	<b>366,017.17</b>	<b>4,626,656.09</b>	<b>4,626,655.99</b>	<b>4,489,711.05</b>	<b>0.10</b>
Asuntos Económicos, Comerciales y Laborales en General	0.00	0.00	0.00	0.00	0.00	0.00
Agropecuaria, Silvicultura, Pesca y Caza	0.00	0.00	0.00	0.00	0.00	0.00
Combustibles y Energía	0.00	0.00	0.00	0.00	0.00	0.00
Minería, Manufacturas y Construcción	0.00	0.00	0.00	0.00	0.00	0.00
Transporte	0.00	0.00	0.00	0.00	0.00	0.00
Comunicaciones	0.00	0.00	0.00	0.00	0.00	0.00
Turismo	0.00	0.00	0.00	0.00	0.00	0.00
Ciencia, Tecnología e Innovación	4,260,638.92	366,017.17	4,626,656.09	4,626,655.99	4,489,711.05	0.10
Otras Industrias y Otros Asuntos Económicos	0.00	0.00	0.00	0.00	0.00	0.00
<b>Otras no Clasificadas en Funciones Anteriores</b>	<b>280,000,000.00</b>	<b>0.00</b>	<b>280,000,000.00</b>	<b>280,000,000.00</b>	<b>129,682,359.19</b>	<b>0.00</b>
Transacciones de la Deuda Pública / Costo Financiero de la Deuda	0.00	0.00	0.00	0.00	0.00	0.00
Transferencias, Participaciones y Aportaciones entre Diferentes Niveles y Ordenes de Gobierno	0.00	0.00	0.00	0.00	0.00	0.00
Saneamiento del Sistema Financiero	0.00	0.00	0.00	0.00	0.00	0.00
Adeudos de Ejercicios Fiscales Anteriores	280,000,000.00	0.00	280,000,000.00	280,000,000.00	129,682,359.19	0.00
<b>Total del Gasto</b>	<b>1,521,707,090.71</b>	<b>-143,214,247.26</b>	<b>1,378,492,843.45</b>	<b>1,378,500,212.92</b>	<b>1,015,842,718.50</b>	<b>-7,369.47</b>

"Bajo protesta de decir verdad declaramos que los Estados Financieros y sus notas son razonablemente correctos y son responsabilidad del emisor"


 Lic. José Antonio Lugo Álvarez  
 Encargado del Despacho de la Dirección General (Autorizó)


 C.P. Salvador Medrano Argote  
 Director de de Administración y Finanzas (Elaboró)


 C.P. Rafael Munguía Garduño  
 Contralor Interno (Revisó)

000000